









FORMA A - BALANCE GENERAL RESUMIDO
SOLFIN CASA DE BOLSA, C.A
BALANCE GENERAL AL 31 DE DICIEMBRE DE 2024
 (Expresado en bolívares)

ACTIVO			
DISPONIBILIDADES			
1 Efectivo	-		
2 Bancos y Otras Instituciones Financieras del Pais	143,925.58		
3 Bancos y Otras Instituciones Financieras del Exterior	295,066.28		
4 (Provisión para disponibilidades)	-		
PORTAFOLIO DE INVERSIONES			
5 Portafolio para comercialización "T"	-		
6 Portafolio de Inversiones para Comercialización "PIC"	-		
7 Portafolio de Inversion "I"	-		
8 Portafolio para Comercialización de Acciones	2,951,233.01		
9 Inversiones en Depositos a Plazo y Colocaciones a Plazo	-		
10 Inversiones de Disponibilidad Restringida	-		
10-1 Provisión Para Inversiones En Títulos Valores	(759,474.67)		
ACTIVOS FINANCIEROS DIRECTOS			
11 Financiamiento por operaciones de reporto	-		
12 Activos Financieros Indexados a Títulos Valores	-		
13 Prestamos o Financiamiento de Margen	-		
14 Letras y Pagares con Garantías Bancarias	-		
15 Prestamos no Autorizados	-		
16 (Provisión sobre Prestamos no Autorizados)	-		
17 INTERESES, DIVIDENDOS, COMISIONES Y HONORARIOS DEVENGADOS POR COBRAR	45,683.42		
18 INVERSIONES PERMANENTES	-		
19 BIENES REALIZABLES	-		
20 BIENES DE USO	(0.08)		
CARGOS DIFERIDOS			
21 Incremento por ajuste a valor de mercado de contratos spot, forward y futuros	0.42		
22 Reduccion por ajuste a valor de mercado de contratos spot, forward y futuros	-		
23 OTROS ACTIVOS	1,525,281.58		
TOTAL ACTIVOS	4,201,715.54		
CUENTAS CONTINGENTES DEUDORAS			
24 Derecho por Financiamiento de Reporto	-		
25 Derechos por Operaciones spot, forward y futuros de divisas y c	1,044,965.01		
26 Derechos por otras operaciones contingentes	-		
Total Cuentas Contingentes Deudoras	1,044,965.01		
OTRAS CUENTAS DE ORDEN DEUDORAS			
27 Fianzas Recibidas	60,000.00		
Total Otras Cuentas De Orden Deudoras	60,000.00		
 <hr style="width: 100%;"/> Presidente Andrés Octavio	 <hr style="width: 100%;"/> Contralor Ricardo Larrazábal	 <hr style="width: 100%;"/> Director Antonio D'Alvano	 <hr style="width: 100%;"/> Gerente de Contabilidad Luisa Rodríguez C.P.C. 39.767

FORMA A - BALANCE GENERAL RESUMIDO
SOLFIN CASA DE BOLSA, C.A
BALANCE GENERAL AL 31 DE DICIEMBRE DE 2024
 (Expresado en bolívares)

PASIVO			
PASIVO A CORTO PLAZO			
CAPTACION DE RECURSOS AUTORIZADOS POR LA C.N.V.			
28 Obligaciones a la Vista	26,435.75		
29 Títulos Valores de Deuda objeto de oferta pública emitidos por la Institución	-		
PASIVOS FINANCIEROS DIRECTOS			
30 Obligaciones con Bancos y E.A.P del país hasta un año	-		
31 Obligaciones con Bancos y E.A.P del exterior hasta un año	-		
32 Obligaciones por operaciones de reporto	-		
33 Pasivos Financieros Indexados a Títulos Valores	-		
34 INTERESES Y COMISIONES POR PAGAR	-		
PASIVOS A MAS DE UN AÑO			
35 Obligaciones con Bancos y E.A.P del país a más de un año	-		
36 Obligaciones con Bancos y E.A.P del exterior a más de un año	-		
37 Otras obligaciones a más de un año	-		
38 CREDITOS DIFERIDOS	-		
39 PASIVOS LABORALES	259,242.34		
40 PASIVOS ADMINISTRATIVOS	246,388.77		
41 IMPUESTOS DIFERIDOS	-		
42 OBLIGACIONES SUBORDINADAS	-		
43 OBLIGACIONES CONVERTIBLES EN CAPITAL	-		
44 OTROS PASIVOS	50,221.34		
TOTAL PASIVO	<u><u>582,288.20</u></u>		
PATRIMONIO			
GESTION OPERATIVA	1,025,863.49		
CAPITAL SOCIAL			
45 Capital Pagado	1,946,000.00		
46 INCREMENTOS PATRIMONIALES	-		
47 RESERVAS DE CAPITAL	28,000.00		
RESULTADOS ACUMULADOS			
48 Resultados del Ejercicio	-		
49 Utilidades No Distribuidas	(126,242.99)		
50 SUPERAVIT NO REALIZADO POR AJUSTE A VALOR DEL MERCADO	472,100.24		
50-1 SUPERAVIT NO REALIZADO POR DIFERENCIAL CAMBIARIO	273,706.64		
Total patrimonio	<u>3,619,427.38</u>		
Total pasivo y patrimonio	<u><u>4,201,715.58</u></u>		
CUENTAS CONTINGENTES ACREEDORAS			
51 Responsabilidad por Fi.	-		
52 Responsabilidad por operaciones spot, forward y futuros de divisas y títulos valores	1,044,965.01		
53 Responsabilidades por otras operaciones contingentes	-		
Total Cuentas Contingentes Acreedoras	<u>1,044,965.01</u>		
ENCARGOS DE CONFIANZA			
54 Cartera Administrada	-		
55 Custodia	2,168,525,107.40		
Total Responsabilidades por Encargos de Confianza	<u><u>2,168,525,107.40</u></u>		
OTRAS CUENTAS DE ORDEN ACREEDORAS			
56 Per contra Otras Cuentas de Orden Deudoras	60,000.00		
 Presidente Andrés Octavio	 Contralor Ricardo Larrazábal	 Director Antonio D'Alvano	 Gerente de Contabilidad Luisa Rodríguez

FORMA B - ESTADO DE RESULTADO RESUMIDO

SOLFIN CASA DE BOLSA, C.A


Estado de Resultados


Período del 01/07/2024 al 31/12/2024

(Expresado en Bolívares)

INGRESOS FINANCIEROS		
1 Rendimiento por inversiones clasificados en el Portafolio para Comercializacion "T"		-
2 Rendimiento por inversiones clasificados en el Portafolio "PIC"		-
3 Rendimiento por inversiones clasificados en el Portafolio "I"		-
4 Dividendos por acciones clasificadas en el Portafolio para Comercializacion de Acciones		-
5 Rendimientos por Financiamientos de margen		-
6 Rendimientos por Financiamientos por reporto		-
7 Rendimientos por Activos indexados a titulos valores		-
8 Rendimientos por otros Activos indexados a titulos valores		-
9 Rendimientos por Inversiones en depositos y colocaciones bancarias		2,831.17
		-
	Total Ingresos Financieros	2,831.17
GASTOS FINANCIEROS		
10 Intereses por Obligaciones por operaciones de reporto		-
11 Intereses por Pasivos financieros indexados a titulos valores		-
12 Intereses por Prestamo por Financiamientos de Margen		-
13 Intereses por Obligaciones por Financiamiento con Bancos		-
14 Intereses por Titulos valores emitidos por la institucion		-
15 Intereses por otros Pasivos Financieros Directos		-
		-
	Total por Gastos Financieros	-
MARGEN FINANCIERO BRUTO	(Total Ingresos Financieros- Total Gastos Financieros)	2,831.17
16 Ingresos por de activos financieros		-
17 Gastos por provisiones y desvalorizacion de activos financieros		-
MARGEN FINANCIERO NETO		2,831.17
HONORARIOS.COMISIONES Y OTROS INGRESOS		
18 Honorarios y Comisiones		662,048.30
19 Resultado por ajuste a valor mercado de las inversiones clasificadas en el Portafolio para Comercializacion "t"		-
20 Diferencias en cambio		19,872.35
21 Ganancia (Perdida) en venta de inversiones en titulos valores		1,262,892.42
22 Otros Ingresos		401.78
	Total Honorarios, Comisiones y Otros ingresos	1,945,214.85
RESULTADO EN OPERACIÓN FINANCIERA	(Margen Financiero Neto+ Total Honorarios,Comisiones y Otros Ingresos)	1,948,046.02
GASTOS OPERATIVOS		
23 Salarios y Sueldos		254,481.02
24 Depreciacion, Gastos de Bienes de Uso y Amortizacion de Intangibles		3,149.55
25 Otros Gastos		644,378.15
	Total Gastos Operativos	902,008.72
RESULTADO EN OPERACIONES ANTES DE IMPUESTO SOBRE LA RENTA	(Resultado en Operaciones Financiera - Total Gastos Operativos)	1,046,037.30
IMPUESTO SOBRE LA RENTA		
26 Impuesto Sobre la Renta		20,173.81
RESULTADO NETO DEL EJERCICIO		1,025,863.49


 Presidente
 Andrés Octavio


 Contralor
 Ricardo Larrazábal


 Director
 Antonio D'Alvano


 Gerente de Contabilidad
 Luisa Rodríguez
 C.P.C. 39.767