


FORMA A - BALANCE GENERAL RESUMIDO  
**SOLFIN CASA DE BOLSA, C.A**  
 BALANCE GENERAL AL 30 DE NOVIEMBRE DE 2024  
 (Expresado en bolívares)


<b>ACTIVO</b>	
<b>DISPONIBILIDADES</b>	
1 Efectivo	
2 Bancos y Otras Instituciones Financieras del Pais	113,968.18
3 Bancos y Otras Instituciones Financieras del Exterior	273,071.01
4 (Provisión para disponibilidades)	-
<b>PORTAFOLIO DE INVERSIONES</b>	
5 Portafolio para comercialización "T"	-
6 Portafolio de Inversiones para Comercialización "PIC"	-
7 Portafolio de Inversion " I"	-
8 Portafolio para Comercialización de Acciones	2,789,522.64
9 Inversiones en Depositos a Plazo y Colocaciones a Plazo	-
10 Inversiones de Disponibilidad Restringida	-
10-1 Provisión Para Inversiones En Títulos Valores	(694,957.33)
<b>ACTIVOS FINANCIEROS DIRECTOS</b>	
11 Financiamiento por operaciones de reporto	-
12 Activos Financieros Indexados a Títulos Valores	-
13 Prestamos o Financiamiento de Margen	-
14 Letras y Pagares con Garantías Bancarias	-
15 Prestamos no Autorizados	-
16 ( Provisión sobre Prestamos no Autorizados )	-
17 INTERESES, DIVIDENDOS, COMISIONES Y HONORARIOS DEVENGADOS POR COBRAR	29,455.53
18 INVERSIONES PERMANENTES	-
19 BIENES REALIZABLES	-
20 BIENES DE USO	(0.08)
<b>CARGOS DIFERIDOS</b>	
21 Incremento por ajuste a valor de mercado de contratos spot, forward y futuros	4.42
22 Reduccion por ajuste a valor de mercado de contratos spot, forward y futuros	-
23 OTROS ACTIVOS	855,719.50
<b>TOTAL ACTIVOS</b>	<b>3,366,783.87</b>
<b>CUENTAS CONTINGENTES DEUDORAS</b>	
24 Derecho por Financiamiento de Reporto	-
25 Derechos por Operaciones spot, forward y futuros de divisas y d	18,400,433.31
26 Derechos por otras operaciones contingentes	-
<b>Total Cuentas Contingentes Deudoras</b>	<b>18,400,433.31</b>
<b>OTRAS CUENTAS DE ORDEN DEUDORAS</b>	
27 Fianzas Recibidas	60,000.00
<b>Total Otras Cuentas De Orden Deudoras</b>	<b>60,000.00</b>




Presidente  
Andrés Octavio



Contralor  
Ricardo Larrazábal




Director  
Antonio D'Alvano



Gerente de Contabilidad  
Luisa Rodríguez  
C.P.C. 39.767


FORMA A - BALANCE GENERAL RESUMIDO  
**SOLFIN CASA DE BOLSA, C.A**  
 BALANCE GENERAL AL 30 DE NOVIEMBRE DE 2024  
 (Expresado en bolívares)

<b>PASIVO</b>	
<b>PASIVO A CORTO PLAZO</b>	
<b>CAPTACION DE RECURSOS AUTORIZADOS POR LA C.N.V.</b>	
28 Obligaciones a la Vista	15,013.07
29 Titulos Valores de Deuda objeto de oferta publica emitidos por la Institución	-
<b>PASIVOS FINANCIEROS DIRECTOS</b>	
30 Obligaciones con Bancos y E.A.P del pais hasta un año	-
31 Obligaciones con Bancos y E.A.P del exterior hasta un año	-
32 Obligaciones por operaciones de reporto	-
33 Pasivos Financieros Indexados a Titulos Valores	-
<b>34 INTERESES Y COMISIONES POR PAGAR</b>	-
<b>PASIVOS A MAS DE UN AÑO</b>	
35 Obligaciones con Bancos y E.A.P del país a más de un año	-
36 Obligaciones con Bancos y E.A.P del exterior a más de un año	-
37 Otras obligaciones a más de un año	-
<b>38 CREDITOS DIFERIDOS</b>	-
<b>39 PASIVOS LABORALES</b>	246,227.80
<b>40 PASIVOS ADMINISTRATIVOS</b>	13,417.54
<b>41 IMPUESTOS DIFERIDOS</b>	-
<b>42 OBLIGACIONES SUBORDINADAS</b>	-
<b>43 OBLIGACIONES CONVERTIBLES EN CAPITAL</b>	-
<b>44 OTROS PASIVOS</b>	23,759.54
<b>TOTAL PASIVO</b>	<b>298,417.95</b>
<b>PATRIMONIO</b>	
<b>GESTION OPERATIVA</b>	543,063.76
<b>CAPITAL SOCIAL</b>	
45 Capital Pagado	1,946,000.00
<b>46 INCREMENTOS PATRIMONIALES</b>	-
<b>47 RESERVAS DE CAPITAL</b>	28,000.00
<b>RESULTADOS ACUMULADOS</b>	
48 Resultados del Ejercicio	-
49 Utilidades No Distribuidas	(126,242.99)
<b>50 SUPERAVIT NO REALIZADO POR AJUSTE A VALOR DEL MERCADO</b>	424,501.38
<b>50-1 SUPERAVIT NO REALIZADO POR DIFERENCIAL CAMBIARIO</b>	253,043.81
Total patrimonio	<b>3,068,365.96</b>
Total pasivo y patrimonio	<b>3,366,783.91</b>
<b>CUENTAS CONTINGENTES ACREEDORAS</b>	
51 Responsabilidad por Fin.	-
52 Responsabilidad por operaciones spot,forward y futuros de divisas y títulos valores	18,400,433.31
53 Responsabilidades por otras operaciones contingentes	-
Total Cuentas Contingentes Acreedoras	<b>18,400,433.31</b>
<b>ENCARGOS DE CONFIANZA</b>	
54 Cartera Administrada	-
55 Custodia	1,895,043,171.78
Total Responsabilidades por Encargos de Confianza	<b>1,895,043,171.78</b>
<b>OTRAS CUENTAS DE ORDEN ACREEDORAS</b>	
56 Per contra Otras Cuentas de Orden Deudoras	60,000.00

  
 Presidente  
 Andrés Octavio

  
 Contralor  
 Ricardo Larrazábal


  
 Director  
 Antonio D'Alvano

  
 Gerente de Contabilidad  
 Luisa Rodríguez




**FORMA B - ESTADO DE RESULTADO RESUMIDO**  
**SOLFIN CASA DE BOLSA, C.A**  
Estado de Resultados  
Período del 01/07/2024 al 30/11/2024  
(Expresado en Bolívares)

<b>INGRESOS FINANCIEROS</b>		
1 Rendimiento por inversiones clasificados en el Portafolio para Comercializacion "T"	-	
2 Rendimiento por inversiones clasificados en el Portafolio "PIC"	-	
3 Rendimiento por inversiones clasificadas en el Portafolio "I"	-	
4 Dividendos por acciones clasificadas en el Portafolio para Comercializacion de Acciones	-	
5 Rendimientos por Financiamientos de margen	-	
6 Rendimientos por Financiamientos por reporto	-	
7 Rendimientos por Activos indexados a titulos valores	-	
8 Rendimientos por otros Activos indexados a titulos valores	-	
9 Rendimientos por Inversiones en depositos y colocaciones bancarias	2,293.11	
<b>Total Ingresos Financieros</b>	<b>2,293.11</b>	
<b>GASTOS FINANCIEROS</b>		
10 Intereses por Obligaciones por operaciones de reporto	-	
11 Intereses por Pasivos financieros indexados a titulos valores	-	
12 Intereses por Prestamo por Financiamientos de Margen	-	
13 Intereses por Obligaciones por Financiamiento con Bancos	-	
14 Intereses por Titulos valores emitidos por la institucion	-	
15 Intereses por otros Pasivos Financieros Directos	-	
<b>Total por Gastos Financieros</b>	<b>-</b>	
<b>MARGEN FINANCIERO BRUTO</b>	(Total Ingresos Financieros- Total Gastos Financieros)	<b>2,293.11</b>
16 Ingresos por de activos financieros	-	
17 Gastos por provisiones y desvalorizacion de activos financieros	-	
<b>MARGEN FINANCIERO NETO</b>		<b>2,293.11</b>
<b>HONORARIOS.COMISIONES Y OTROS INGRESOS</b>		
18 Honorarios y Comisiones	212,447.31	
19 Resultado por ajuste a valor mercado de las inversiones clasificadas en el Portafolio para Comercializacion "t"	-	
20 Diferencias en cambio	17,761.38	
21 Ganancia (Perdida) en venta de inversiones en titulos valores	1,030,775.65	
22 Otros Ingresos	401.78	
<b>Total Honorarios, Comisiones y Otros ingresos</b>	<b>1,261,386.12</b>	
<b>RESULTADO EN OPERACIÓN FINANCIERA</b>	(Margen Financiero Neto+ Total Honorarios,Comisiones y Otros Ingresos)	<b>1,263,679.23</b>
<b>GASTOS OPERATIVOS</b>		
23 Salarios y Sueldos	207,282.52	
24 Depreciacion, Gastos de Bienes de Uso y Amortizacion de Intangibles	2,604.20	
25 Otros Gastos	495,293.38	
<b>Total Gastos Operativos</b>	<b>705,180.10</b>	
<b>RESULTADO EN OPERACIONES ANTES DE IMPUESTO SOBRE LA RENTA</b>	(Resultado en Operaciones Financiera - Total Gastos Operativos)	<b>558,499.13</b>
<b>IMPUESTO SOBRE LA RENTA</b>		
26 Impuesto Sobre la Renta	15,435.37	
<b>RESULTADO NETO DEL EJERCICIO</b>		<b>543,063.76</b>




Presidente  
Andrés Octavio



Contralor  
Ricardo Larrazábal



Director  
Antonio D'Alvano



Gerente de Contabilidad  
Luisa Rodríguez  
C.P.C. 39.767